


RELY

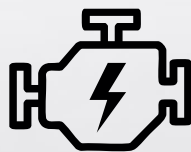


RE8

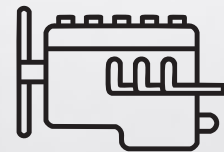
LA PIKUP QUE LO **PUEDA TODO**



MOTOR
2298 cc



POTENCIA
161 HP



TECHNOLOGY
RENAULT - NISSAN

**Información referencial según versión*

FICHA TÉCNICA



Version	Comfort gsl	Standard	Comfort	Luxury	Limited
Motorización	2.4L 5MT 2WD	2.3T 6MT 2WD	2.3T 6MT 4WD	2.3T 6MT 4WD	2.3T 8AT 4WD
Combustible	Gasoline	Diesel	Diesel	Diesel	Diesel
Dimensiones y Medidas					
Largo x ancho x alto (mm)	5370x1960x1880	5370x1960x1880	5370x1960x1880	5370x1960x1880	5370x1960x1880
Dimensiones compartimiento de carga (length x width x height mm)	1530x1620x515	1530x1620x515	1530x1620x515	1530x1620x515	1530x1620x515
Distancia entre ejes (mm)	3230	3230	3230	3230	3230
Distancia entre ejes (deklantera/posterior) (mm)	1618/1618	1618/1618	1618/1618	1618/1618	1618/1618
Distancia mínima al suelo con carga total(mm)	≥200	≥200	≥200	≥200	≥200
Radio mínimo de giro(m)	≤6.7	≤6.7	≤6.7	≤6.7	≤6.7
Peso neto (kg)	2970	3070	3170	3170	3170
Capacidad de carga (kg)	≤1000	≤1000	≤1000	≤1000	≤1000
Llantas	265/65 R17	265/65 R17	265/65 R17	265/60 R18	265/60 R18
Numero de asientos	5	5	5	5	5
Motorización y Transmisión					
Modelo del motor	4K22D4M (Mitsubishi Engine)		M9T (Renault Nissan Technology)		
Desplazamiento (cc)	2378	2298	2298	2298	2298
Potencia nominal (kW/ Hp /rpm)	118/ 158 /5500	120/ 161 / 3500	120/ 161 /3500	120/ 161 /3500	120/ 161 /3500
Maximo torque (Nm/rpm)	230/4000	420/1500-2500	420/1500-2500	420/1500-2500	420/1500-2500
Relacion eje posterior	4.556	4.1	4.1	4.1	3.9
Velocidad maxima (km/h)	≥150km/h	≥150km/h	≥150km/h	≥150km/h	≥150km/h
Transmision	5MT	6MT	6MT	6MT	8AT
Capacidad tanque de combustible (L)	80L	80L	80L	80L	80L
Emisiones	Euro VI C	Euro V	Euro V	Euro V	Euro V
Frenos y Suspensión					
Sistema de frenos (front/rear)	Disc/Disc	Disc/Disc	Disc/Disc	Disc/Disc	Disc/Disc
Sistema de suspension (front/rear)		Suspensión independiente de doble horquilla	Suspensión no independiente con ballesta		
Direccion	Dirección hidráulica	Dirección hidráulica	Dirección hidráulica	Dirección hidráulica	Dirección hidráulica
Traccion	2WD	2WD	4WD	4WD	4WD
Equipamiento exterior					
Antena de techo & Sensor de lluvia	•	•	•	•	•
Aros de aleacion	•	•	•	•	•
Estribos laterales	•	•	•	•	-
Guardachoque posterior metalico & Fender para las llantas	•	•	•	•	•
Recubrimiento en espacio de carga & Rack de techo	•	•	•	•	•
Equipamiento interior					
Color interior	(black)	(black)	(black)	(black)	(black) / (brown)
Volante con eco cuero	-	-	-	•	•
Filtro de polen en aire acondicionado	-	-	-	•	•
Elementos de seguridad y equipamiento					
Discos de freno delanteros y posteriores	•	•	•	•	•
Inmovilizador del motor	•	•	•	•	•
Llave con control remoto	•	•	•	•	•
Faros LED & Luces posteriores LED combinadas	•	•	•	•	•
Luz de dia (diurnas) LED	•	•	•	•	•
Doble airbag delantero	•	•	•	•	•
Airbag laterales & Airbag de cortina	-	-	-	•	•
ABS+EBD	•	•	•	•	•
Control de estabilidad(ESC/ESP) & Control de traccion (TCS/ASR)	•	•	•	•	•
Asistente de frenado (EBA/BAS/BA)	•	•	•	•	•
Advertencia de colision frontal (FCW)	-	-	-	•	•
Sistema de asistencia avanzada a la conducción (ADAS): (AEBS), (LDWS), (LKA), (ACC), (IHBC)	-	-	-	•	•
Asistente de arranque en pendientes	•	•	•	•	•
Freno de estacionamiento electronico (EPB)	•	•	•	•	•
Modos de conduccion todoterreno (ECO, Sport, Nieve, Arena, Barro, Roca, 4H, 4L, 2H, Modo experto todo terreno)	-	-	4H, 4L, 2H	4H, 4L, 2H	•
Desbloqueo automatico en caso de colision	-	-	•	•	•
Asientos					
Asientos de tela	•	•	•	-	-
Asientos de eco cuero perforado	-	-	-	•	•
Asientos delanteros con calefaccion y ajuste electrico en el asiento del conductor	-	-	-	•	•
Asientos de la 2 fila, plegables	•	•	•	•	•
Dispositivos de control					
Direccion asistida ligera	-	-	-	-	•
Volante multifuncion	•	•	•	•	•
Calefaccion y aire acondicionado electrico	•	•	•	•	•
Luna delantera del conductor con one-touch lifting y anti-pinch	•	•	•	•	•
Sensor de ingreso	•	•	•	•	•
Key remote start engine & Boton de encendido	•	•	•	•	•
Auto Hold	•	•	•	•	•
Multimedia					
Pantalla flotante con control central de 15.6 pulgadas	-	-	-	-	•
Pantalla flotante con control central de 12.3 pulgadas	•	•	•	•	•
Bluetooth Music & Fuente de alimentacion de 12V	•	•	•	•	•
Radar posterior	•	•	•	•	•
Camara de retroceso	•	•	•	•	•
Camara panoramica 360	-	-	-	•	•

COLORES DISPONIBLES

